


Projekt doučovania MVO

Akadémia mentálnych algoritmov



Vstupné školenie doučujúcich

o.z. Akadémia
mentálnych
algoritmov



PLÁN [OBNOVY]

SPU ŠTÁTNY
PEDAGOGICKÝ
ÚSTAV

 **MINISTERSTVO**
ŠKOLSTVA, VEDY,
VÝSKUMU A ŠPORTU
SLOVENSKEJ REPUBLIKY

 **Financované**
Európskou úniou
NextGenerationEU

Sociálne zručnosti a školský neúspech

Rozvoj žiakov




Ktoré spôsobilosti, návyky a prístup k iným považujete za dôležité?

Webinár pre doučujúcich

Rozvoj žiakov v sociálnych oblastiach

1. Orientovanie na výsledok a organizovanosť
2. Empatia
3. Počúvanie a vyjadrovanie sa
4. Spoľahlivosť a zodpovednosť



1. Orientovanie na výsledok a organizovanosť

Byť organizovaný, vedieť si správne a efektívne rozplánovať svoj čas je v súčasnej dobe veľmi cenná zručnosť.



Aké aktivity sú nápomocné pre rozvoj tejto oblasti?

1. Orientovanie na výsledok a organizovanosť

Nezabudni

Cieľom hry je rozvíjať organizovanosť a postupnosť pri dosahovaní výsledkov v rámci určeného časového úseku napríklad týždňa.

Opis:


Vytvorte kartičku Nezabudni, spolu s dieťaťom nakreslite na kartičku, na čo nemá tento týždeň zabudnúť. Nezáleží však na tom, ktorý deň úlohu splní.

Napr. poliať kvet v izbe, nakresliť obrázok ako darček starej mame. Na jednej kartičke môže byť viac vecí. Splnené úlohy označte napr. tak, že k úlohe dokreslite srdiečko, alebo slniečko.

Trvanie hry: Približne 15 až 20 minút.

Pomôcka: O_6_Nezabudni

Spôsob vyhodnotenia: Do Harmonogramu hier a činností si priebežne zapisujte ako dieťa na túto hru reaguje. Podarí sa mu splniť všetky aktivity, ktoré má spísané na kartičke? Prípadne, koľko zo zadaných úloh splnilo v uplynulom týždni? Neprotestuje? Zaznamenali ste pokrok v tejto oblasti pri opakovanom hraní hry?



Hra: Časové intervaly

Hra: Nezabudni

2. Empatia

Empatia umožňuje žiakom možnosť vcítiť sa do druhého človeka, porozumieť iným ľuďom, chápať ich, vedieť im pomôcť.




Aké aktivity by ste navrhli pre rozvoj žiakov v tejto oblasti?

2. Empatia

Hra: Zhotovenie darčeka

Hra: Páči a mi na tebe



Páči sa mi na tebe

Cieľom hry je zvýšiť sebavedomie dieťaťa cez komplimenty, ktoré dostane od iných členov rodiny. Taktiež si dieťa uvedomí aj hodnotu iných, ktorým ono kompliment dá.

Opis:

Najprv dieťaťu vysvetlite, že budeme hovoriť o tom, čo člen rodiny pekné pre rodinu robí, alebo ako sa príjemne voči iným správa. Pri hre sa stretne celá rodina. Jeden z rodičov začne a povie dieťaťu „Páči sa mi, že sa vieš slušne pozdraviť na ulici našej susede“ dieťa pokračuje: „Mamka, obdivujem na tebe, ako vieš pripraviť chutné jedlo.“ atď. Je dôležité, aby vyjadrenia boli pravdivé a povedané z ozajstného presvedčenia o inom členovi rodiny. Je vhodné urobiť niekoľko kôl vyjadrení komplimentov. Môžete si ich niekde zapisovať.

Trvanie hry: 15 minút, dajte dieťaťu dostatok času na premyslenie.

Pomôcka: Nie sú potrebné žiadne pomôcky.

Spôsob vyhodnotenia: Do svojho harmonogramu si môžete zaznamenávať ako dieťa reaguje na túto hru. Dokáže vnímať svoju hodnotu na základe iných vyjadrení? Vie aj neskôr po hre povedať, čo na ňom oceňujú ostatní členovia rodiny? Dokáže iným povedať niečo pekné čo skutočne vníma v živote rodiny?

3. Počúvanie a vyjadrovanie sa

Sú odrazom mentálneho vývinu žiakov, ale i tréningu v podobe cieleného rozvíjania.



Ako rozvíjať danú oblasť?

3. Počúvanie a vyjadrovanie sa

Hra: Zopakuj príbeh

Hra: Prišiel k nám MIMI

Čo sa naučím?


Poklad skrytý nájdem hravo,
pod posteľou, vpravo, vľavo.
Na nákupy viem ísť hneď,
nezabudnem žiadnu vec.

Poznám slová prepáč, ľutujem,
dobrý deň aj ďakujem.
A viem, kedy ich použijem!

Pamätám si čo počujem,
príbeh ľahko zopakujem.
Vyrozprávam všetko presne:
fúkalo, snežilo, bolo pekne.

Za písmenkom poletím,
čo vyhl'adám vyfotím.

Malú prednášku si pripravím,
babku, dedka prekvapím.
Nových viet je plný vláčik,
veď som múdra žiačka, žiačik!



4. Spoločnosť a zodpovednosť

Zodpovedný prístup k povinnostiam a cit pre spravodlivosť.



Ako napomôcť v rozvoji žiakov v tejto oblasti?

4. Spoločnosť a zodpovednosť

Sľub

Cieľom je naučiť dieťa nedávať bez uváženia sľuby, ktoré nedokáže dodržať. Učiť sa dodržať svoj sľub.

Opis:

Porozprávajte sa s dieťaťom o význame slova sľub. Uveďte príklady splnených sľubov zo života vašej rodiny. Upozornite dieťa, že je dôležité sľúbiť len to, čo vie naozaj splniť. Následne si nejakú vec alebo aktivitu navzájom s dieťaťom sľúbte. Pre zapamätanie si sľubu nakreslite obrázok zobrazujúci Váš sľub a požiadajte dieťa, aby nakreslilo jeho sľub, následne pod obrázok môžete dať farebný odtlačok vášho prsta a prsta vášho dieťaťa. Ak vie dieťa písať, môže pod sľub napísať svoje meno. Napríklad večer si za sebou upracem hračky. Aj Vy dajte sľub vášmu dieťaťu napríklad, že mu prečítate rozprávku. Samozrejme svoj sľub aj dodržte.

Trvanie hry: Približne 20 minút.

Pomôcka: Papier, pero, farbičky a nožnice.

Spôsob vyhodnotenia:

Do Harmonogramu hier a činností si môžete zaznamenať, ako dieťa na túto hru reaguje. Podarilo sa mu splniť to, čo sľúbilo? Ak nie, uvedomilo si, že sľub nedodržalo? Zaznamenali ste pokrok v tejto oblasti pri opakovanom hraní hry?

Hra: Je to zodpovedné a správne?

Hra: Sľub



Ďakujeme za pozornosť

Knižky plné zaujímavých hier a činností pre
zvedavé deti

Počúvanie a
vyjadrovanie sa

Kamkáčik

Orientovanie na výsledok a
organizovanosť

Kamkáčik

Vzťahy a empatia

Kamkáčik

Spofahlivosť a
zodpovednosť

Kamkáčik

<https://www.facebook.com/kamkacik>